



**Situațiile Financiare ale Federației Moldovenești de
Fotbal pentru exercițiul financiar finisat la 31
decembrie 2021**

Cuprins

Situațiile Financiare ale Federației Moldovenești de Fotbal pentru exercițiul financiar finisat la 31 decembrie 2021

Pagina

Bilanțul	1
Situația de venituri și cheltuieli	2
Situația modificărilor surselor de finanțare	3
Note explicative	4 – 29
Alte considerente	30-32



Bilanțul

Descrierea Elementului	Sold la începutul perioadei de gestiune	Sold la sfârșitul perioadei de gestiune	Nota
Active Imobilizate			
Imobilizări necorporale	2,327,699	1,886,195	3
Imobilizări corporale în curs de execuție	12,248,773	6,419,192	4
Terenuri	-	-	
Mijloace fixe	181,095,214	176,484,599	4
Investiții financiare pe termen lung	10,000	10,000	
Alte active imobilizate	8,648,995	7,091,578	
Total active imobilizate	204,330,681	191,891,564	
Active circulante			
Materiale	6,307,677	7,345,669	5
Obiecte de mică valoare și scurtă durată	14,141,065	11,717,809	5
Producția în curs de execuție și produse	2,190,089	2,419,476	5
Creanțe comerciale și avansuri acordate	8,474,258	7,491,428	6.1
Creanțe ale bugetului	15,292,466	14,258,098	6.2
Creanțe ale personalului	578,823	408,111	
Alte creanțe curente, din care	76,578,573	18,454,366	6.3
Creanțe privind mijloacele cu destinație specială	76,578,573	18,454,366	
Numerar	10,855,378	433,007,410	7
Investiții financiare curente	-	-	
Alte active circulante	28,517,735	67,013,620	8
Total active circulante	162,936,064	562,115,987	
Total active	367,266,745	754,007,551	
Capital Propriu			
Corecții ale rezultatelor anilor precedenți	N/a	-	9
Excedent net (deficit net) al perioadei de gestiune	N/a	10,727	9
Aporturi inițiale ale fondurilor	-	-	9
Fond de active imobilizate	190,421,509	179,302,353	9
Fond de autofinanțare	14,201,307	10,409,639	9
Alte fonduri	20,731,409	4,638,678	9
Total capital propriu	225,354,225	194,361,397	
Datorii pe termen lung			
Finanțări și încasări cu destinație specială pe termen lung	-	-	
Datorii financiare pe termen lung	-	-	
Alte datorii pe termen lung	19,484,355	13,750,781	
Total datorii pe termen lung	19,484,355	13,750,781	
Datorii curente			
Finanțări și încasări cu destinație specială curente	29,004,028	1,895,122	
Datorii financiare curente	-	-	
Datorii comerciale și avansuri primite	57,654,588	52,728,567	10
Datorii față de personal	116,718	38,548	
Datorii privind asigurările sociale și medicale	130,361	2,431,508	
Datorii față de buget	12,940	13,940	
Venituri anticipate curente	17,946,801	15,056,384	
Alte datorii curente	17,562,729	473,731,304	11
Total datorii curente	122,428,165	545,895,373	
Total pasive	367,266,745	754,007,551	

Situația de venituri și cheltuieli

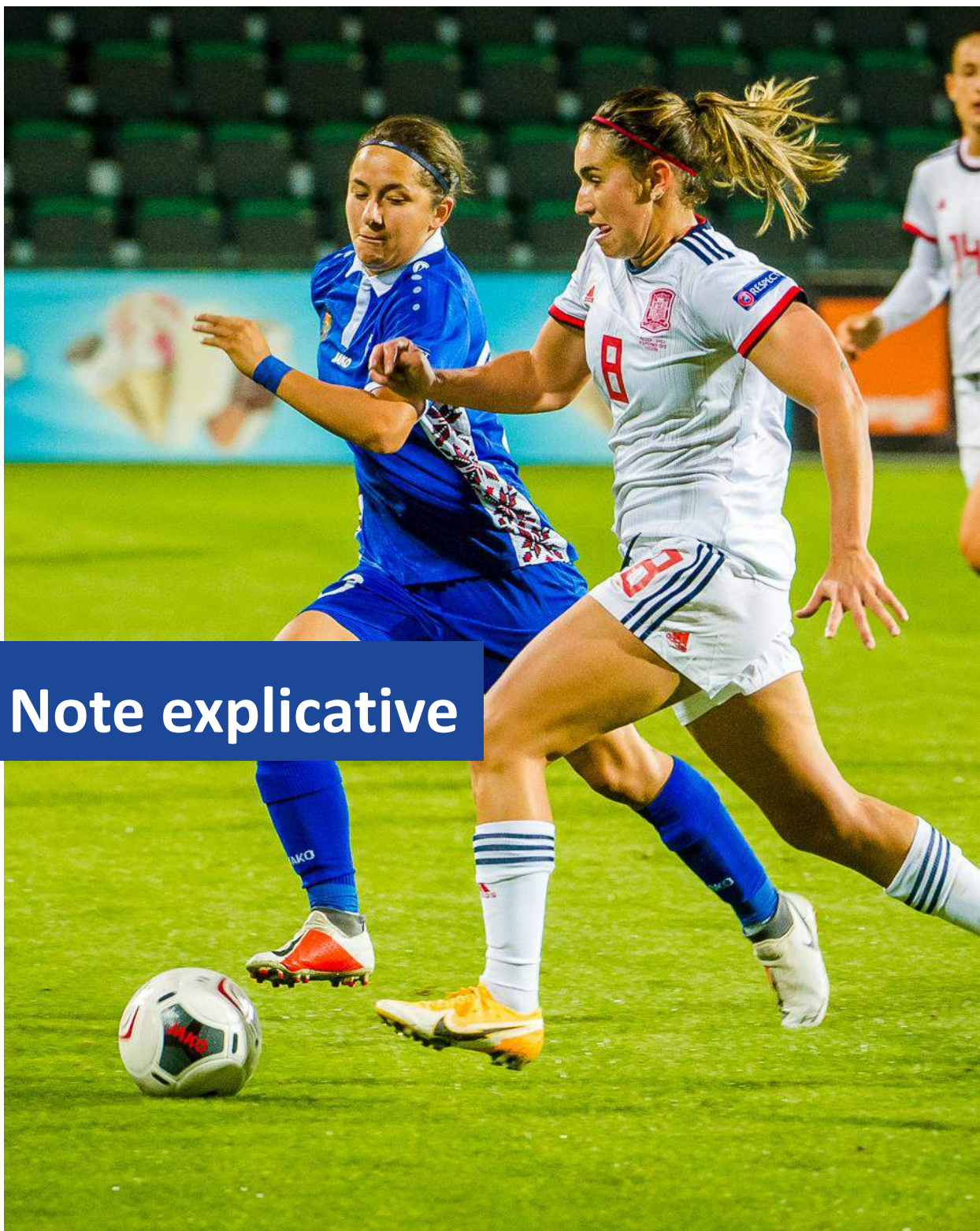
Indicator	Perioada de gestiune precedentă	Perioada de gestiune curentă	Nota
Venituri aferente mijloacelor cu destinație specială	57,557,330	83,436,644	12
Cheltuieli aferente mijloacelor cu destinație specială	57,557,330	83,436,644	12
Excedent (deficit) aferent mijloacelor cu destinație specială	-	-	
Alte venituri (cu excepția veniturilor din activitatea economică)	-	-	
Alte cheltuieli (cu excepția veniturilor din activitatea economică)	-	-	
Excedent (deficit) aferent altor activități	-	-	
Venituri din activitatea economică	55,907,875	100,484,645	13
Cheltuieli din activitatea economică	55,900,416	100,473,918	13
Rezultatul: Profit (pierdere) din activitatea economică	7,459	10,727	
Cheltuieli privind impozitul pe venit	-	-	
Excedent net (deficit net) al perioadei de gestiune	7,459	10,727	





Situația modificărilor surselor de finanțare

Indicatori	Sold la începutul perioadei de gestiune	Majorări	Diminuări	Sold la sfârșitul perioadei de gestiune
Mijloace cu destinație specială				
Finanțări cu destinație specială din bugetul național	-	-	-	-
Finanțări cu destinație specială din bugetul local	-	-	-	-
Granturi	-	-	-	-
Asistența financiară și tehnică	-	-	-	-
Alte finanțări și încasări cu destinație specială	29,004,028	649,782,207	676,891,113	1,895,122
Total mijloace cu destinație specială	29,004,028	649,782,207	676,891,113	1,895,122
Mijloace nepredestinate				
Donații	-	-	-	-
Ajutoare financiare	-	-	-	-
Alte mijloace nepredestinate	-	-	-	-
Total mijloace nepredestinate	-	-	-	-
Contribuții ale fondurilor și membrilor				
Taxe de aderare și cotizații de membru	-	-	-	-
Alte contribuții	-	-	-	-
Total contribuții ale fondurilor și membrilor	-	-	-	-
Fonduri				
Aporturi inițiale ale fondatorilor	-	-	-	-
Fondul de active imobilizate	190,421,509	196,072,686	207,191,842	179,302,353
Fondul de autofinanțare	14,201,307	10,727	3,791,668	10,420,366
Alte fonduri	20,731,409	40,431,907	56,524,638	4,638,678
Total fonduri	225,354,225	236,515,320	267,508,148	194,361,397
Alte surse financiare	-	-	-	-
Total surse de finanțare	254,358,253	886,297,527	944,399,261	196,256,519



Note explicative



1. Date generale despre FMF

Federația Moldovenească de Fotbal "FMF" ("Asociația") a fost înființată în 1990 în conformitate cu legislația Republicii Moldova.

FMF este o asociație republicană, de specialitate, nonguvernamentală (nestatală) de natură asociativă, apolitică, autonomă și independentă, constituită din cluburi de fotbal, asociații regionale, raionale, municipale de fotbal, asociația de fotbal UTA Gagauzia, alte organizații de profil (cluburi sportive de copii și școli de fotbal autonome, asociații fotbal în sală, fotbal feminin, fotbal pentru invalizi, fotbal de plajă, precum și altele, care au drept scop statutar dezvoltarea, popularizarea, promovarea și apărarea intereselor fotbalului, organizarea competițiilor de fotbal în domeniul său sub egida FMF) afiliate la FMF, care este singura în măsură și în drept să dirijeze și să controleze activitatea fotbalistică în Republica Moldova. FMF este membru al Comitetului Național Olimpic și Sportiv al Republicii Moldova, membrul FIFA și UEFA.

În conformitate cu Statutul Asociației funcțiile de bază ale FMF sunt:

- a) stabilirea direcțiilor de dezvoltare a fotbalului în Republica Moldova;
- b) conlucrarea permanentă cu organele administrației publice centrale și locale;
- c) organizarea campionatelor, competițiilor, concursurilor și altor manifestări fotbalistice interne;
- d) stabilirea echipei campioane, a învingătorilor altor competiții, precum și a ordinii ierarhice a echipelor participante;
- e) stabilirea calendarului sportiv anual, în raport cu pregătirea și participarea echipelor naționale reprezentative și de club la competițiile internaționale oficiale și amicale;
- f) organizarea și coordonarea organelor teritoriale de dirijare a activității fotbalistice, promovarea relațiilor de prietenie între membrii, cluburile, oficialii și jucătorii săi, precum și obiectivele umanitare în cadrul societății;
- g) elaborarea și adoptarea de regulamente, reglementări, norme și normative necesare organizării și desfășurării activității fotbalistice;
- h) organizarea și desfășurarea atestării (licențierii) cluburilor de fotbal;

i) organizarea și desfășurarea cursurilor, stagiunilor de pregătire și instruire, precum și a examenelor de calificare sau clasificare a antrenorilor, arbitrilor, celorlalți tehnicieni și specialiști din domeniul fotbalului;

g) exercitarea altor funcții, ținând cont de cerințele FIFA și UEFA, precum și de practica mondială a activităților Asociațiilor naționale de fotbal din alte țări, ce nu contravin legislației în vigoare a Republicii Moldova.



2. Bazele întocmirii și dezvoltării ale politicilor contabile

2.1. Bazele întocmirii

Prezentele situații financiare au fost întocmite în conformitate cu Indicațiile metodice privind particularitățile contabilității în organizațiile necomerciale (în continuare Indicații metodice), Standardele Naționale de Contabilitate (SNC). În pregătirea acestui set de situații financiare întocmite la 31 decembrie 2021 au fost utilizate politicile contabile specificate în normele contabile

menționate, care s-au realizat prin aplicarea sistemului contabil reglementat de Legea nr.287 din 15.12.2017 (Legea contabilității și raportării financiare) .

În exercițiul financiar 2021 FMF a organizat și a ținut evidența contabilă în partidă dublă, cu prezentarea rapoartelor financiare în conformitate cu principiile de bază și cu Planul de conturi contabile, utilizând softul 1C, versiunea 8.



2.2. Principii de bază

Continuitatea activității - prevede întocmirea situațiilor financiare pornind de la ipoteza că, entitatea își va continua în mod normal funcționarea cel puțin pe o perioadă de 12 luni din data raportării fără intenția sau necesitatea de a-și lichida sau reduce în mod semnificativ activitatea.

Contabilitatea de angajamente – prevede recunoașterea elementelor contabile pe măsura apariției acestora, indiferent de momentul încasării/plății de numerar sau al compensării sub altă formă.

Permanența metodelor – constă în aplicarea politicilor contabile în mod consecvent de la o perioadă de gestiune la următoarea.

Prudența – prevede neadmiterea supraevaluării activelor și a veniturilor și/sau a subevaluării datoriilor și a cheltuielilor.

Intangibilitatea – presupune că totalul bilanțului la începutul perioadei de gestiune curente trebuie să corespundă cu totalul bilanțului la sfârșitul perioadei de gestiune precedente.

Necompensarea – prevede contabilizarea și prezentarea distinctă în situațiile financiare a activelor și datoriilor, a veniturilor și cheltuielilor.

Prioritatea conținutului asupra formei – presupune că informațiile prezentate în situațiile financiare trebuie să reflecte mai curând esența și conținutul faptelor economice, decât forma juridică a acestora.

Evaluarea la cost de intrare – prevede că elementele contabile prezentate în situațiile financiare sunt evaluate la cost de achiziție sau la cost de producție, cu excepția cazurilor prevăzute de standardele de contabilitate.

Importanța relativă – prevede că nu este necesară îndeplinirea cerințelor privind recunoașterea și evaluarea elementelor contabile, privind prezentarea, publicarea și consolidarea informațiilor aferente acestora atunci când efectele îndeplinirii cerințelor respective sunt nesemnificative.

Aceste situații financiare nu sunt menite să prezinte poziția financiară și rezultatul operațiunilor, precum și un set complet de note la situațiile financiare în conformitate cu reglementări și principii contabile acceptate în țări și jurisdicții altele decât Republica Moldova. De aceea, situațiile financiare anexate nu sunt întocmite pentru uzul persoanelor care nu cunosc reglementările contabile și legale din Republica Moldova, inclusiv Standardele Naționale de Contabilitate și Indicațiile metodice privind particularitățile contabilității în organizațiile necomerciale.



2.3. Moneda funcțională de prezentare

Situațiile financiare sunt prezentate în lei Moldovenești ("Lei" sau "MDL"), aceasta fiind și moneda funcțională a FMF. Toate informațiile financiare prezentate în lei au fost rotunjite la cel mai apropiat leu, cu excepția cazului în care se indică altfel.

2.4. Tranzacții în valută

Contabilitatea operațiunilor în valută străină se ține atât în monedă națională, cât și în valută străină. Tranzacțiile în valută sunt convertite în lei folosind cursul de schimb în vigoare la data tranzacției. Activele monetare denumite în valută la data raportării (creanțele, numerarul și datoriile în valută străină) sunt reconvertite în lei la cursul de schimb de la acea dată.

Cursul de schimb ale principalelor monede străine a fost stabilit prin cursul mediu de la convertirea valutei în raport cu fiecare proiect, după cum urmează:

	2021		2020	
	EUR	USD	EUR	USD
FIFA Covid Relief Plan	-	17,8258	-	17,0399
FIFA Forward	-	17,6472	-	17,1793
UEFA HatTrick	20,8910	-	19,5091	-
UEFA Covid	20,5631	-	-	-

2.5. Evenimente ulterioare

Evenimente ulterioare care ar avea impact financiar asupra situațiilor financiare la 31 decembrie 2021 nu au fost identificate. De menționat este faptul că drept evenimente ulterioare semnificative reprezintă conflictul armat din țara vecină – Ucraina. Acest eveniment se caracterizează a fi drept unul cu un grad înalt de incertitudine, dar care nu modifică elementele situațiilor financiare.



2.6. Politici contabile semnificative

• **Imobilizări necorporale**

O imobilizare necorporală este recunoscută inițial după costul efectiv, dacă corespunde următoarelor criterii: există probabilitatea înaltă ca această imobilizare necorporală va produce beneficii economice pentru Asociație; valoarea activului poate fi estimată fidel.

În componența imobilizărilor necorporale ale FMF intră: licențe, web – site, programe informatice. Imobilizările necorporale sunt evaluate inițial la costul real. Costul real de achiziție al unei imobilizări necorporale reprezintă suma mijloacelor bănești achitate, care includ toate cheltuielile legate nemijlocit de pregătirea activului pentru utilizare conform destinației.

După recunoașterea lor inițială, imobilizările necorporale sunt contabilizate la cost, minus valoarea amortizării acumulate. Suma amortizării se calculează prin metoda liniară pe baza sistemică pe durata funcționării utile a activului.

Durata de funcționare utilă a imobilizărilor necorporale se determină ca perioada de timp, în decursul căreia FMF preconizează să utilizeze acest activ. Durata de funcționare utilă a softurilor este de 3-5 ani. Calcularea amortizării imobilizărilor necorporale intrate din contul mijloacelor cu destinație specială se înregistrează ca diminuare a Fondului de active imobilizate și majorare a amortizării acumulate.

• **Imobilizări corporale**

Imobilizările corporale, inclusiv proprietățile imobiliare utilizate de posesor, sunt înregistrate pe baza costurilor, exceptând costurile pentru servicii zilnice, minus amortizarea acumulată.

Înlocuirea sau costurile privind inspecțiile generale sunt capitalizate în momentul în care sunt suportate și dacă este probabil ca beneficiile economice viitoare asociate cu elementul

respectiv vor fi generate pentru entitate și costul elementului poate fi evaluat în mod fiabil.

Amortizarea este prevăzută pe baza unei metode de amortizare liniară pe parcursul duratei de utilizare:

Construcții – 30-45 ani

Echipament – 2-5 ani

Mijloace de transport – 7-8 ani

Alte mijloace fixe – 2-10 ani



După recunoaștere ca activ, imobilizările corporale sunt contabilizate la cost minus amortizarea cumulată. Calcularea amortizării imobilizărilor corporale intrate din contul mijloacelor cu destinație specială se înregistrează ca diminuare a Fondului de active imobilizate și majorare a amortizării acumulate. Un element de imobilizări corporale este de recunoscut în momentul cedării sau atunci când nu se mai așteaptă beneficii economice viitoare din utilizarea sau cedarea sa.

- **Alte active imobilizate**

Alte active imobilizate includ cota parte pe termen lung a activelor conform pct. 92 al indicațiilor metodice, conform căruia la data raportării, FMF determină cota curentă a activelor imobilizate pe termen lung care se reflectă în bilanț în componența activelor circulante, determinată în baza calculului (mai mare de 1 an). Alte active imobilizate includ cota parte pe termen lung a avansurilor acordate locatorului pentru locațiunea stadionului Zimbru.

- **Stocuri**

Componența stocurilor FMF este determinată de specificul activității. Întrucât FMF desfășoară activități în cadrul realizării proiectelor speciale, precum și activități economice statutare, stocurile reprezintă active circulante sub formă de materiale cu destinație sportivă, alte materiale consumabile, obiecte de mică valoare și scurtă durată (OMVSD), carburanți și lubrifianți, piese de schimb, produse finite alimentare, mărfuri, deoarece acestea sunt specifice entităților sportive și reprezintă bunuri, care se procură special pentru a fi revândute fanilor, rechizite de birou, etc.

La realizarea proiectelor și programelor speciale apare necesitatea procurării echipamentelor sportive, materialelor de instruire, produselor alimentare și altor bunuri care ulterior sunt consumate, repartizate/transmise beneficiarilor acestor proiecte.

Bunurile achiziționate (inclusiv în cadrul proiectelor), pentru utilizarea internă sunt înregistrate în componența materialelor, OMVSD.

Bunurile achiziționate (inclusiv în cadrul proiectelor), pentru repartizarea lor în afara FMF, până la utilizarea (repartizarea, transmiterea cu titlu gratuit) se includ în componența altor active curente într-un sub-cont separat deschis la contul 261.7 „Active transferabile”.

Produsele finite (alimentare pentru cantina internă) se obțin în urma unui proces tehnologic terminat, efectuat cu forțele proprii ale FMF.



Sistemul contabil al stocurilor în cadrul FMF asigură reflectarea separată a acestor active pe surse de intrare (mijloace cu destinație specială și/sau nepredestinate, surse proprii, și pe direcții de utilizare (pentru realizarea unor misiuni speciale, necesități administrative, activități economice, alte scopuri). Stocurile recunoscute se reflectă în contabilitate la valoarea de intrare (costul inițial), care include valoarea de procurare (contractuală) și suma costurilor legate de achiziționarea și pregătirea activului pentru utilizare conform destinației. Costurile de achiziționare și de pregătire a activului pentru realizarea unor misiuni speciale se includ în valoarea de intrare a acestuia doar în cazul în care acestea sânt suportate pe seama mijloacelor cu destinație specială. În caz contrar, aceste costuri nu se includ în valoarea de intrare a activului și sânt reflectate ca cheltuieli curente.

Stocurile, inclusiv activele transferabile primite sau achiziționate din contul mijloacelor cu destinație specială și utilizate pentru realizarea unor misiuni speciale se înregistrează în modul următor:

- a) primirea stocurilor – ca majorare concomitentă a stocurilor și finanțărilor și încasărilor cu Destinație specială;
- b) achiziționarea stocurilor din contul mijloacelor cu destinație specială – ca majorare concomitentă a stocurilor și datoriilor;
- c) utilizarea stocurilor – ca majorare a cheltuielilor curente și diminuare a costului stocurilor utilizate.

Utilizarea mijloacelor cu destinație specială pentru achiziționarea stocurilor și a activelor transferabile se înregistrează ca diminuare a finanțărilor și încasărilor cu destinație specială și majorare a: veniturilor curente – în valoarea stocurilor utilizate; veniturilor anticipate – în valoarea stocurilor neutilizate.

FMF înregistrează finanțările și încasările cu destinație specială aferente stocurilor la veniturile anticipate în sumă totală. Pe măsura utilizării stocurilor, veniturile anticipate se decontează la veniturile curente. În procesul desfășurării activității statutare FMF, în afară de mijloacele cu destinație specială, procură stocuri din alte surse (mijloace nepredestinate, resurse proprii). Stocurile procurate până la data de 31.12.2019 din contul mijloacelor nepredestinate au fost înregistrate ca majorare concomitentă a activelor și finanțări nepredestinate (în contul 428).

- **Creanțe pe termen scurt**

Creanțele reprezintă drepturi ale entității ce decurg din tranzacții sau evenimente trecute și din stingerea cărora se așteaptă intrări (majorări) de resurse care încorporează beneficii economice. Creanțele cuprind: creanțe ale cluburilor sportive, creanțe aferente avansurilor acordate furnizorilor de active și prestatorilor de servicii pe un termen nu mai mare de 12 luni, creanțe ale personalului și creanțe ale finanțatorilor, privind mijloacele cu destinație specială.

- **Numerar**

Disponibilitățile bănești includ numerarul în casierie și conturile curente la bănci în MDL și/sau în valută străină.

- **Capital propriu**

Capitalul propriu include:

- Fondul de active imobilizate;
- Fond de autofinanțare;
- Alte fonduri.



Fondul de active imobilizate cuprinde finanțările și încasările cu destinație specială și mijloacele nepredestinate aferente activelor imobilizate (imobilizărilor corporale, necorporale) procurate/ create, precum și costurile ulterioare, capitalizate. Constituirea fondului de active imobilizate se înregistrează în cazul decontării finanțărilor și încasărilor cu destinație specială, primirii mijloacelor nepredestinate sub formă de imobilizări sau utilizării ulterioare a acestor mijloace pentru procurarea/crearea imobilizărilor. Diminuarea fondului de active imobilizate se reflectă pe măsura calculării amortizării și ieșirii imobilizărilor.

Fondul de autofinanțare include excedentul (deficitul) din activitatea statutară, inclusiv profitul (pierderea) din activitatea economică.

Fondul de autofinanțare se diminuează la utilizarea acestuia, pe parcursul perioadei de gestiune, pentru finanțarea misiunilor speciale și în alte scopuri stabilite de organele de conducere ale FMF.

Suma altor fonduri care cuprinde: sursele aferente mijloacelor restricționate pentru utilizare sau alte fonduri create de FMF conform deciziei organelor de conducere sau la cerința finanțatorilor.

- **Datorii pe termen lung**

Datoriile pe termen lung reprezintă suma finanțărilor și încasărilor cu destinație specială și a mijloacelor nepredestinate primite sub formă de active imobilizate și/sau utilizate pentru procurarea/crearea unor astfel de active.

Datoriile pe termen lung sunt reflectate în situațiile financiare la valoarea necesară pentru stingerea acestora în limita valorii activelor transferabile.

Mijloacele cu destinație specială includ activele și serviciile primite sau care urmează să fie primite de către FMF sub formă de alocații, asistență financiară sau tehnică, alte finanțări și încasări, sau mijloace și fonduri proprii a căror utilizare este condiționată de realizarea unor misiuni speciale (procurarea / crearea anumitor active sau finanțarea unor programe / proiecte concrete, etc.).

Mijloacele nepredestinate cuprind activele și serviciile primite sau care urmează să fie primite de către FMF, a căror utilizare nu este condiționată inițial de realizarea unor misiuni speciale.

- **Datorii pe termen scurt**

Datoriile pe termen scurt cuprind datorii aferente finanțărilor cu destinație specială, avansuri primite, datorii față de personal, datorii privind asigurările sociale și medicale și alte datorii. Datoriile pe termen scurt sunt reflectate în situațiile financiare la valoarea necesară pentru stingerea acestora.

- **Provizioane pentru riscuri și cheltuieli**

Provizioanele sunt recunoscute în situația poziției financiare atunci când pentru FMF se naște o obligație legată de un eveniment trecut și este probabil ca în viitor să fie necesară consumarea unor resurse economice, care să stingă această obligație și se poate face o estimare rezonabilă a valorii obligației



- **Venituri și cheltuieli**

Veniturile FMF cuprind: veniturile aferente mijloacelor cu destinație specială și veniturile din activitatea economică. Cheltuielile FMF cuprind: cheltuielile aferente mijloacelor cu destinație specială și cheltuielile din activitatea economică. Veniturile aferente mijloacelor cu destinație specială cuprind sumele mijloacelor cu destinație specială utilizate, cu excepția mijloacelor folosite pentru procurarea/crearea activelor imobilizate. Aceste venituri se recunosc pe măsura utilizării mijloacelor cu destinație specială pentru: acoperirea cheltuielilor curente și este precedată de reflectarea cheltuielilor aferente mijloacelor cu destinație specială).

Cheltuielile aferente mijloacelor cu destinație specială cuprind cheltuielile efectuate pe seama mijloacelor cu destinație specială, care includ valoarea contabilă a stocurilor și altor active circulante ieșite (utilizate, transmise altor persoane, etc.), primite/procurate anterior pe seama mijloacelor cu destinație specială, cheltuieli curente de proiect, administrative, inclusiv a cheltuielilor cu personalul, de executare a obligațiilor contractuale.

Veniturile din activitatea economică se constată în măsura în care există probabilitatea că avantajele economice vor fi obținute de FMF și suma venitului poate fi determinată cu certitudine.





3. Imobilizări necorporale

Indicator - Valoarea contabilă	Imobilizări necorporale în curs de execuție	Mărci comerciale	Programe informatice	Alte imobilizări necorporale	Total imobilizări necorporale
Sold inițial la 1 ianuarie 2021	-	45,564	4,036,264	2,481,852	6,563,680
Achiziție	633,386	-	-	-	633,386
Transfer către o nouă categorie de active	(22,820)	-	22,820	-	-
Casarea activelor	-	-	(205,940)	(288,366)	(494,306)
Sold final la 31 decembrie 2021	610,567	45,564	3,853,144	2,193,486	6,702,761

Indicator - Amortizarea acumulată	Imobilizări necorporale în curs de execuție	Amortizare Mărci comerciale	Amortizare Programe informatice	Amortizare Alte imobilizări necorporale	Total imobilizări necorporale
Sold inițial la 1 ianuarie 2021	-	(23,688)	(2,313,324)	(1,898,969)	(4,235,981)
Casarea activelor	-	-	205,940	288,366	494,306
Calculul amortizării	-	(4,556)	(809,281)	(261,054)	(1,074,891)
Mișcări interne	-	870	(870)	-	-
Sold final la 31 decembrie 2021	-	(27,375)	(2,917,534)	(1,871,657)	(4,816,566)

Indicator - imobilizări necorporale nete	Imobilizări necorporale în curs de execuție	Mărci comerciale	Programe informatice	Alte imobilizări necorporale	Total imobilizări necorporale
Sold inițial la 1 ianuarie 2021	-	21,876	1,722,940	582,883	2,327,699
Sold final la 31 decembrie 2021	610,567	18,189	935,610	321,829	1,886,195





4. Mijloace fixe

Indicator - Valoarea contabilă	Imobilizări corporale în curs de execuție	Clădiri	Construcții speciale	Utilaje, echipamente și dispozitive de transmisie	Mijloace de transport	Costuri ulterioare pentru elementele care nu sunt luate în bilanț	Alte mijloace fixe	Total imobilizări corporale
Sold inițial la 1 ianuarie 2021	12,248,774	112,539,326	37,726,263	61,409,538	4,284,548	11,452,360	31,315,547	270,976,358
Achiziții	6,431,979	-	-	-	-	-	-	6,431,979
Alte mișcări	(1,120,639)	-	-	76,002	(63,215)	-	(65,039)	(1,172,890)
Capitalizarea costurilor	6,692,884	43,236	1,237,268	527,585	-	-	112,778	8,613,751
Transfer către o nouă categorie de active	(9,726,322)	6,316,229	-	3,125,141	-	-	151,892	(133,059)
Transfer în procese manageriale	(8,107,485)	-	-	-	-	-	-	(8,107,485)
Mișcări interne	-	-	-	-	-	-	-	-
Sold final la 31 decembrie 2021	6,419,192	118,898,791	38,963,530	65,138,267	4,221,334	11,452,360	31,515,178	276,090,385

Indicator - Amortizarea acumulată	Imobilizări corporale în curs de execuție	Clădiri	Construcții speciale	Utilaje, echipamente și dispozitive de transmisie	Mijloace de transport	Costuri ulterioare pentru elementele care nu sunt luate în bilanț	Alte mijloace fixe	Total imobilizări corporale
Sold inițial la 1 ianuarie 2021	-	(32,685,081)	(3,359,084)	(21,891,330)	(3,024,284)	(2,829,978)	(13,842,613)	(77,632,370)
Calculul amortizării	-	(3,312,150)	(1,337,977)	(7,682,576)	(92,878)	(1,045,271)	(2,535,941)	(16,006,793)
Alte mișcări privind amortizarea mijloacelor fixe	-	-	-	(76,002)	8,948	-	1,355	(65,699)
Sold final la 31 decembrie 2021	-	(35,997,231)	(4,697,061)	(29,649,908)	(3,108,214)	(3,875,249)	(16,377,199)	(93,704,862)

Indicator - imobilizări corporale nete	Imobilizări corporale în curs de execuție	Clădiri	Construcții speciale	Utilaje, echipamente și dispozitive de transmisie	Mijloace de transport	Costuri ulterioare pentru elementele care nu sunt luate în bilanț	Alte mijloace fixe	Total imobilizări corporale
Sold inițial la 1 ianuarie 2021	12,248,774	79,854,245	34,367,179	39,518,209	1,260,264	8,622,383	17,472,934	193,343,988
Sold final la 31 decembrie 2021	6,419,192	82,901,560	34,266,470	35,488,359	1,113,119	7,577,112	15,137,979	182,903,791



5. Stocuri

Element	Sold la începutul perioadei de gestiune	Sold la sfârșitul perioadei de gestiune
Materiale	6,307,677	7,345,669
Obiecte de mică valoare și scurtă durată	14,141,065	11,717,809
Producția în curs de execuție și produse	2,190,089	2,419,476
Total stocuri	22,638,831	21,482,953

La sfârșitul perioadei de gestiune valoarea materialelor constituie 7,346 mii lei. Față de începutul perioadei de gestiune, soldul s-a majorat cu 1,038 mii lei, ceea ce constituie o creștere cu 16 p.p. a valorii materialelor.

Soldul obiectelor de mică valoare și scurtă durată constituie 11,718 mii lei la sfârșitul perioadei de gestiune și înregistrează o descreștere a valorii în mărime de 2,423 mii lei (descreștere relativă de 17%). Soldul obiectelor de mică valoare și scurtă durată este compus din următoarele:

	Sold la începutul perioadei de gestiune	Sold la sfârșitul perioadei de gestiune
Valoarea contabilă	25,579,069	28,158,311
Amortizarea / uzura activelor	(11,438,004)	(15,009,127)
Depreciere	-	(1,431,376)
Total Obiecte de mică valoare și scurtă durată	14,141,065	11,717,809

Valoarea producției în curs de execuție și a produselor la sfârșitul perioadei de gestiune s-a majorat cu 10 puncte procentuale față de începutul perioadei de gestiune, înregistrând o valoare de 2,419 mii lei. Această categorie reprezintă în preponderență activele deținute în scopuri comerciale.



6.1 Creanțe comerciale și avansuri acordate

Descrierea elementului	Sold la începutul perioadei de gestiune	Sold la sfârșitul perioadei de gestiune
Creanțe comerciale	6,271,561	6,086,707
Avansuri acordate	10,582,690	9,734,133
Rezerve privind creanțe neperformante	(8,379,993)	(8,329,412)
Total creanțe comerciale și avansuri acordate	8,474,258	7,491,428

6.2 Creanțe ale bugetului

Descrierea elementului	Sold la începutul perioadei de gestiune	Sold la sfârșitul perioadei de gestiune
Creanțe față de buget, inclusiv TVA	14,627,505	12,801,860
Creanțe față de buget privind impozitul pe venit	486,122	1,230,377
Creanțe față de buget privind alte taxe și impozite	169,201	225,859
Alte creanțe față de buget	9,639	2
Total creanțe ale bugetului	15,292,466	14,258,098

6.3 Alte creanțe curente

Contra-parte	Sold la începutul perioadei de gestiune	Sold la sfârșitul perioadei de gestiune
FIFA	1,425	450
UEFA	75,244,596	16,529,012
CCPA	1,332,553	1,924,904
Total alte creanțe curente	76,578,573	18,454,366

Esența altor creanțe curente reprezintă creanțe privind mijloacele cu destinație specială, iar la sfârșitul perioadei de gestiune valoarea acestor active constituie 18,454 mii lei. În comparația cu începutul perioadei de gestiune, valoarea altor creanțe curente s-a micșorat cu 76 p.p., ceea ce denotă o diminuare cu 58,124 mii lei în valori absolute, în comparație cu începutul perioadei de gestiune. Evoluțiile au loc în conformitate cu înțelegerile și contractele în vigoare cu partenerii de dezvoltare, și anume FIFA, UEFA, CCPA și alții.

7. Numerar

Descrierea elementului	Sold la începutul perioadei de gestiune	Sold la sfârșitul perioadei de gestiune
Mijloace bănești în casierie	155,601	149,084
Mijloace bănești în conturi în monedă națională	6,466,082	4,703,380
Mijloace bănești în conturi în valută străină FMF/ Cluburi	4,233,695	428,154,946
Total	10,855,378	433,007,410

FMF operează cu mijloace bănești în casierie și numerar în bancă pentru decontarea cu partenerii săi de dezvoltare, furnizori și membrii asociației. La sfârșitul perioadei de gestiune se înregistrează o majorare semnificativă a mijloacelor bănești în conturi în valută străină, în comparație cu soldul de la începutul perioadei de gestiune, creșterea fiind de 423,921 mii lei.

FMF deține statut de licențiator local pentru campionatele UEFA. La sfârșitul perioadei de gestiune, datorită rezultatelor obținute în campionatele UEFA a cluburilor de fotbal locale (vezi **Nota 11 - Alte datorii curente**), FMF a încasat mijloace financiare pentru decontarea privind plățile de solidaritate.





8. Alte active circulante

Descrierea elementului	Sold la începutul perioadei de gestiune	Sold la sfârșitul perioadei de gestiune
Diverse active utilizate în mentenanța și formarea facilităților sportive	27,464,663	66,287,121
Alte active circulante	1,053,072	726,499
Total	28,517,735	67,013,620

La sfârșitul perioadei de gestiune se observă o majorare semnificativă a altor active circulante, comparativ cu valoarea activelor la începutul perioadei de gestiune, și anume la 31 decembrie 2021 se înregistrează o valoare a altor active circulante în mărime de 67,014 mii lei. În comparație cu valoarea înregistrată la 1 ianuarie 2021, valoarea altor active circulante s-au majorat cu 38,496 mii lei, ceea ce denotă o creștere cu 135 p.p.

Majorarea se datorează achizițiilor diverselor bunuri utilizate în mentenanța și formarea facilităților sportive în scopul implementării proiectelor de finanțare agreeate cu partenerii de dezvoltare, privind îmbunătățirea și accelerarea mediului fotbalistic în Republica Moldova.

9. Capital propriu

	Excedent net (deficit net) al perioadei de gestiune	Fond de active imobilizate	Fond de autofinanțare	Alte fonduri	Total capital propriu
Sold inițial la 1 ianuarie 2021	-	190,421,509	14,201,305	20,731,410	225,354,225
Acumularea profitului (pierderii) pe parcursul perioadei de gestiune	10,727	-	-	-	10,727
Majorarea fondului de active imobilizate	-	4,397,239	-	-	4,397,239
Calculul amortizării activelor imobilizate	-	(16,583,008)	-	-	(16,583,008)
Majorări	-	-	-	14,702,739	14,702,739
Diminuări	-	(187,326)	(3,791,666)	(29,541,533)	(33,520,524)
Transferarea la alte categorii de capital propriu	-	1,253,939	-	(1,253,939)	-
Sold final la 1 ianuarie 2021	10,727	179,302,353	10,409,639	4,638,678	194,361,397

10. Datorii comerciale și avansuri primite

Descrierea elementului	Sold la începutul perioadei de gestiune	Sold la sfârșitul perioadei de gestiune
Avansuri primite	43,436,872	47,157,678
Datorii comerciale	14,217,716	5,570,889
Total	57,654,588	52,728,567

La sfârșitul perioadei de gestiune, valoarea datoriilor comerciale și avansurilor primite constituie 52,728 mii lei. Elementul bilanțier a înregistrat o diminuare față de începutul perioadei de gestiune cu 4,926 mii lei, sau 8.5 p.p.

Din totala valoare a datoriilor comerciale și avansurilor primite, 84% de procente îi revine partenerului strategic al FMF - UEFA, constituind avansuri primite în valoare de 43,678 mii lei. Aceste avansuri reprezintă mijloacele financiare încasate privind activitatea aferentă drepturile de TV, dar încă neatribuite conturilor relevante organizațiilor necomerciale.



11. Alte datorii curente

Descrierea elementului	Sold la începutul perioadei de gestiune	Sold la sfârșitul perioadei de gestiune
Datorii față de cluburi de fotbal privind plățile de solidaritate	1,956,712	434,544,111
Datorii preliminate pentru transmiterea activelor transferabile	7,579,208	33,488,528
Provizioane	6,637,491	4,345,787
Alte datorii curente	1,389,317	1,352,878
Total	17,562,729	473,731,304

La sfârșitul perioadei de gestiune FMF înregistrează o datorie față de FC Sheriff în mărime de 427,917 mii lei. Această datorie reprezintă plățile de solidaritate clubului de fotbal pentru rezultatele obținute în campionatele UEFA pentru sezonul fotbalistic 2021/2022. Datoria a fost lichidată în primul trimestrul a anului 2022.

De asemenea, la sfârșitul perioadei de gestiune organizația înregistrează datorii preliminate pentru transmiterea activelor transferabile în mărime de 33, 489 mii lei, ceea ce reprezintă o majorare a datoriilor cu 25,909 mii lei, sau o majorare cu 342 p.p. față de soldul înregistrat la începutul perioadei de gestiune. Aceste datorii sunt în conformitate cu activitatea operațională a FMF privind dezvoltarea mediului și infrastructurii fotbalistice în Republica Moldova.



12. Activitatea operațională

Indicator	Perioada de gestiune precedentă	Perioada de gestiune curentă
Venituri aferente mijloacelor cu destinație specială	57,557,330	83,436,644
Cheltuieli aferente mijloacelor cu destinație specială	57,557,330	83,436,644
Excedent (deficit) aferent mijloacelor cu destinație specială	-	-

Venituri și cheltuieli aferente mijloacelor cu destinație specială per Donator

Donator	12 luni 2020	12 luni 2021
Proiecte FIFA	14,572,342	16,068,532
FIFA Covid-19 Relief Plan	8,654,320	14,255,756
UEFA HatTrick	32,984,507	35,586,111
UEFA Covid	0	10,270,095
UEFA Alte proiecte	133,581	5,122,999
CCPA	1,016,556	1,612,461
Alți donatori	196,024	520,690
Total venituri / cheltuieli din activitatea operațională	57,557,330	83,436,644



13. Activitatea economică

Indicator	Perioada de gestiune Precedentă	Perioada de gestiune curentă
Venituri din activitatea economică	55,907,875	100,484,645
Cheltuieli din activitatea economică	55,900,416	100,473,918
Rezultatul: Profit (pierdere) din activitatea economică	7,459	10,727

Venituri din activitatea economică pe surse

Sursa veniturilor economice	Perioada de gestiune Precedent	Perioada de gestiune curentă
Venituri privind drepturile de diseminare	45,189,116	80,668,511
Venituri privind Fanshop	1,228,686	3,325,815
Venituri privind legitimarea jucătorilor Divizia N	3,791,666	3,266,666
Venituri din publicitate	1,376,702	1,159,666
Alte venituri / locațiunea edificiilor sportive	4,321,705	12,063,985
Total venituri din activitatea economică	55,907,875	100,484,645

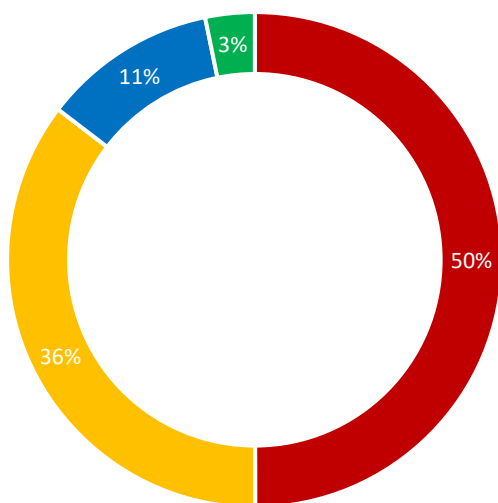




Repartizarea cheltuielilor conform principiilor Strategiei FMF pentru perioada 2020 - 2024

Descrierea Cheltuielilor	Total 2021	Pondere	Nota
National Teams / Selectionatele Nationale	91,915,222	49.98%	A
Children and Juniors including Grassroots / Copii și juniori inclusiv Fotbal în mase	65,130,179	35.41%	B
Championship of the Republic of Moldova / Campionatul Republicii Moldova	20,951,015	11.39%	C
Administrative organization and the principles of Good Governance / Organizarea administrativă și principiile de Buna Guvernare	5,924,873	3.22%	D
Total cheltuieli din activitatea operațională și economică	183,921,289	100%	

Structura cheltuielilor - 2021



- National Teams / Selectionatele Nationale
- Children and Juniors including Mass Football / Copii și juniori inclusiv Fotbal în mase
- Championship of the Republic of Moldova / Campionatul Republicii Moldova

Total cheltuieli din activitatea operațională și economică a Federației, pentru anul 2021 constituie 183, 921 mii lei. Pe parcursul perioadei de raportare, FMF a oferit prioritate cheltuielilor și investițiilor conform strategiei de dezvoltare 2020-2024, astfel, pentru 2021 ponderea cea mai semnificativă în totalul cheltuielilor organizației îi revine activității aferente Selecționatelor Naționale – 49.98 p.p., după cum urmează Copii și juniori inclusiv Fotbal în mase – 35.41 p.p., Campionatul Republicii Moldova – 11.39 p.p., Administrative organization and the principles of Good Governance – 3.22 p.p.



A. Selecționatele Naționale

Total cheltuieli privind Selecționatele Naționale pentru 2021	91,905,125	Pondere
<i>din care:</i>		
National Team A / Selecționata Națională A	44,621,750	48.55%
National Team Women / Selecționata Națională Feminină	12,414,959	13.51%
National Team U-21 / Selecționata U-21	11,307,327	12.30%

Pe parcursul anului 2021, FMF a înregistrat cheltuieli privind Selecționatele Naționale în mărime de 91,915 mii lei, ceea ce reprezintă 49.98 p.p. din totalul cheltuielilor efectuate de FMF pe parcursul perioadei de raportare.

Ponderea cea mai semnificativă a cheltuielilor din categoria respectivă îi revine Selecționatei Naționale A, pentru care în 2021 au fost înregistrate cheltuieli în valoare de 44,622 mii lei, ceea ce constituie 48.55 p.p. din ponderea per categorie și 24.26 p.p. din totalul cheltuielilor FMF. În topul ponderii se clasează și cheltuielile privind Selecționata Feminină – 12,415 mii lei, cu o pondere de 13.51 p.p. în categoria de cheltuieli și 6.15 p.p. din totalul cheltuielilor FMF, precum și Selecționata U-21 – 11.307 mii lei, cu o pondere de 12.30 p.p. în categoria de cheltuieli și 6.75 p.p. din totalul cheltuielilor înregistrate pe parcursul anului 2021.

B. Copii și juniori inclusiv Fotbal în mase

Total cheltuieli privind Copii și juniori inclusiv Fotbal în mase pentru 2021	65,130,179	Pondere
<i>din care:</i>		
Elite Youth Player Development Project Future / Dezvoltarea jucătorului de Elită Viitorul	2,920,513	4.48%
Football in schools / Fotbal in scoli	1,710,399	2.63%
Courses / Trainers licences / Cursuri /Licenta Antrenorilor	2,322,854	3.57%

Pe parcursul anului 2021, FMF a înregistrat cheltuieli privind Copii și juniori inclusiv Fotbal în mase în mărime de 65,130 mii lei, ceea ce reprezintă 35.41 p.p. din totalul cheltuielilor efectuate de FMF pe parcursul perioadei de raportare.

Din totalul cheltuielilor din categoria respectivă, pentru categoria "Elite Youth Player Development Project Future / Dezvoltarea jucătorului de Elită Viitorul în 2021" îi revine 2,921 mii lei, ceea ce constituie 4.48 p.p. din totalul per categorie. De asemenea, ca și cheltuieli semnificative în esență reprezintă categoriile "Football in schools / Fotbal în școli" și "Courses / Trainers licences / Cursuri /Licenta Antrenorilor", care pe parcursul perioadei de raportare au înregistrat valori de 1,710 mii lei și 2,323 mii lei respectiv, cu o pondere per categorie de 2.63 p.p și 3.57 p.p. respectiv.



C. Campionatul Republicii Moldova

Total Cheltuieli privind Campionatul Republicii Moldova pentru 2021	20,951,015	Pondere
<i>din care:</i>		
Arbitration / Arbitraj	8,314,296	39.68%
Football Club Licensing / Licențierea Cluburilor de fotbal	3,790,890	18.09%
Live broadcasts of matches / content improvement / CDO / Transmisiuni în direct a meciurilor/îmbunătățirea conținutului/CDO	1,028,874	4.91%

Pe parcursul anului 2021, FMF a înregistrat cheltuieli privind Campionatul Republicii Moldova în mărime de 20,951 mii lei, ceea ce reprezintă 11.39 p.p. din totalul cheltuielilor efectuate de FMF pe parcursul perioadei de raportare.

Din totalul cheltuielilor respective, pentru categoria "Arbitration / Arbitraj" îi revine 8,314 mii lei, ceea ce constituie 39.68 p.p. din totalul per categorie. De asemenea, ca și cheltuieli semnificative în esență reprezintă categoriile "Football Club Licensing / Licențierea Cluburilor de fotbal" și "Live broadcasts of matches / content improvement / CDO / Transmisiuni în direct a meciurilor/îmbunătățirea conținutului/CDO", care pe parcursul perioadei de raportare au înregistrat valori de 3,791 mii lei și 1,029 mii lei respectiv, cu o pondere per categorie de 18.09 p.p și 4.91 p.p. respectiv.

D. Organizarea administrativă și principiile de Buna Guvernare

Total cheltuieli privind Organizarea administrativă și principiile de Buna Guvernare pentru 2021	5,924,873	Pondere
<i>din care:</i>		
UEFA Executive Committee / Comitetul Executiv UEFA	3,956,215	66.77%
Yearly Congress and Laureate Gala / Congresul anual și Gala Lauriaților	942,712	15.91%
Audit Services / Servicii de Audit	350,953	5.92%

Pe parcursul anului 2021, FMF a înregistrat cheltuieli privind Organizarea administrativă și principiile de Buna Guvernare în mărime de 5,925 mii lei, ceea ce reprezintă 3.22 p.p. din totalul cheltuielilor efectuate de FMF pe parcursul perioadei de raportare.

Din totalul cheltuielilor din categoria respectivă, pentru categoria "UEFA Executive Committee / Comitetul Executiv UEFA" îi revine 3,956 mii lei, ceea ce constituie 66.77 p.p. din totalul cheltuielilor per categorie. De asemenea, ca și cheltuieli semnificative în esență reprezintă categoriile "Yearly Congress and Laureate Gala / Congresul anual și Gala Lauriaților" și "Audit Services / Servicii de Audit", care pe parcursul perioadei de raportare au înregistrat valori de 943 mii lei și 351 mii lei respectiv, cu o pondere per categorie de 15.91 p.p și 5.92 p.p. respectiv.

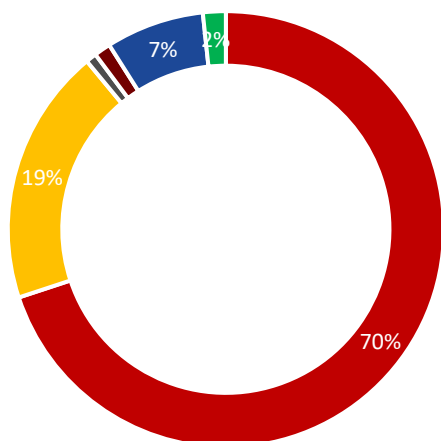


Cheltuielile suportate de către FMF pentru dezvoltare Fotbalului Feminin în anul 2021

Un segment semnificativ al activității fotbalistice a FMF, conform principiilor Strategiei 2020-2024, reprezintă Fotbalul Feminin. Pe parcursul perioadei de raportare, FMF a înregistrat cheltuieli în mărime de 17,752 mii lei, ceea ce reprezintă o pondere de 9.65 p.p. în totalul cheltuielilor FMF pentru perioada înregistrată.

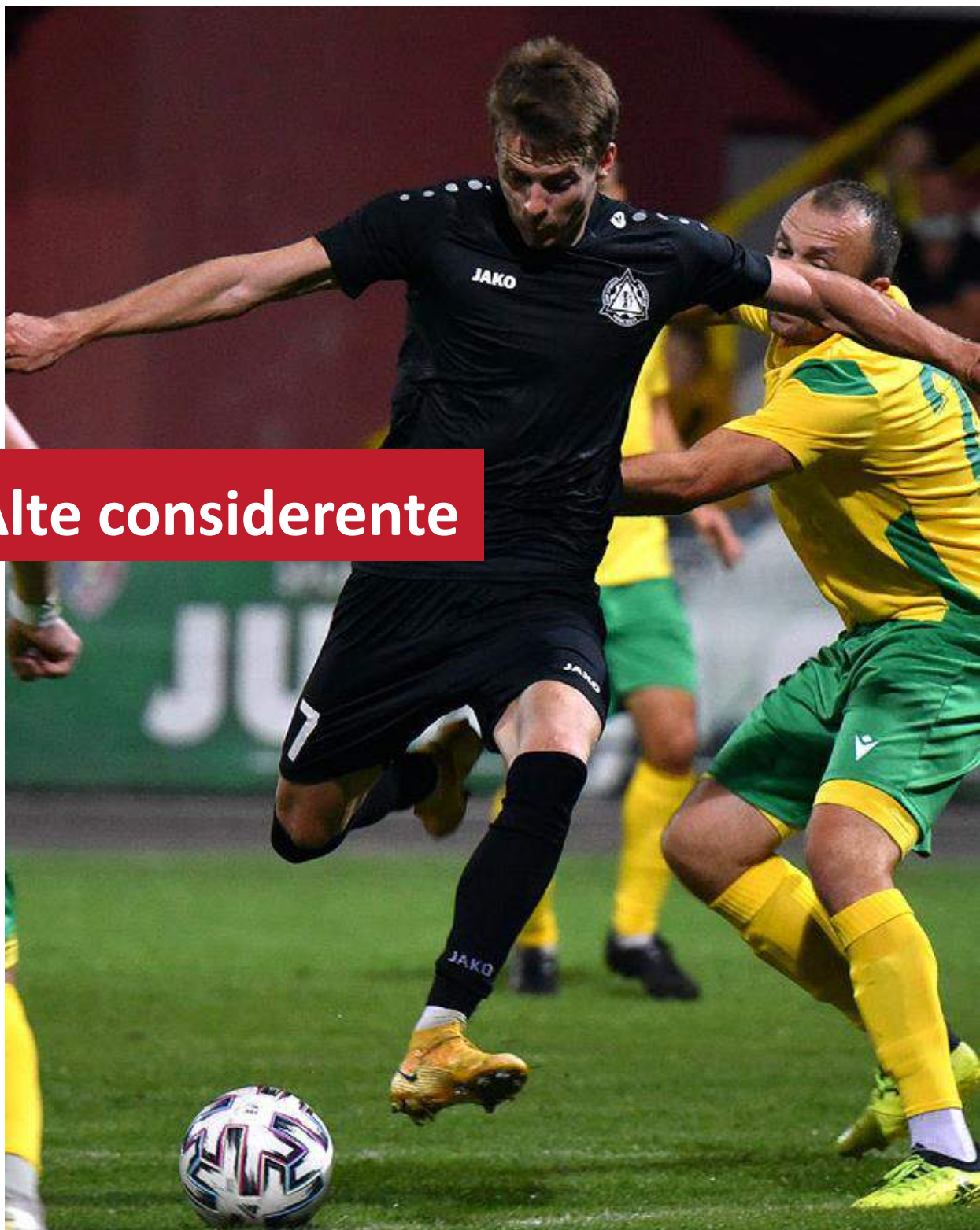
Activitatea fotbalistică aferentă Fotbalului Feminin, pentru anul 2021 a derulat prin prisma următoarelor cheltuieli:

Descrierea Cheltuielilor	Total 2021	Pondere
National Team Women / Selectionata Natională Feminină	12,414,959	70%
National Team U-19 / Selectionata U-19	3,384,775	19%
Other National Teams / Alte Selectionate	141,256	1%
Arbitration / Arbitraj	217,000	1%
Women's Clubs support / Sprijin cluburilor feminine	1,294,073	7%
Other costs / Alte cheltuieli	300,082	2%
Total cheltuieli privind Fotbalul Feminin	17,752,145	100%



Structura cheltuielilor privind Fotbalul Feminin - 2021

- National Team Women / Selectionata Natională Feminină
- National Team U-19 / Selectionata U-19
- Other National Teams / Alte Selectionate
- Arbitration / Arbitraj
- Women's Clubs support / Sprijin cluburilor feminine
- Other costs / Alte cheltuieli



Alte considerente



COMENTARIU

Situațiile financiare pentru exercițiul financiar încheiat la 31 decembrie 2021 au fost întocmite considerând principiul continuității activității.

În scopuri prudențiale, managementul entității urmărește cu strictețe riscurile la care FMF este supusă. Printre cele mai semnificative riscuri au fost identificate următoarele:

Riscuri comerciale operaționale
Mediul fotbalistic din Republica Moldova este în proces de dezvoltare, iar contextul economic încă oferă reticență business-ului local față de activitatea fotbalistică. Aportul pe care-l oferă fotbalul strategiilor de marketing utilizate de entitățile comerciale încă nu oferă o certitudine de acumulare a veniturilor calitative pentru cluburile de fotbal. În scopul atingerii obiectivelor strategice ale FMF, managementul organizației monitorizează cu strictețe aceste riscuri și depune efort pentru oferirea altor tipuri de posibilități cluburilor de fotbal pentru acoperirea cheltuielilor operaționale relevante.

Împreună cu partenerii de dezvoltare, FMF oferă subvenționări, plăți de solidaritate și suport tehnic întru susținerea bunei activități ai membrilor organizației.

Riscuri privind încălcarea principiului de fairplay.

Contextul dezvoltării Republicii Moldova pe plan social, considerând și parcursul său istoric, permite constatarea existenței unui nivel înalt de risc privind încălcarea principiului de fairplay de către cluburile de fotbal.

FMF este ferm convinsă că aceste activități ilegale sunt în detrimentul dezvoltării mediului fotbalistic la nivel național, astfel deține o poziție fermă de zero toleranță față de orice tip de corupție.

În scopul controlului nivelului riscului, managementul entității monitorizează cu strictețe activitățile cluburilor sportive.

De asemenea, în structura organizațională a entității a fost instituit un departament separat care monitorizează anume aceste aspecte – **”Departamentul de conformitate”**.

Pe parcursul perioadei analizate au fost identificate câteva acțiuni de compromitere a principiului de fairplay și FMF a luat măsuri corespunzătoare punitive, precum și de prevenire a acestor acte în viitor.

COMENTARIU

Incertitudini cu privire la pandemia cu COVID-19

Anul 2021 se caracterizează ca fiind o perioadă de dezghețare a restricțiilor sociale și economice instaurate la nivel local, național și mondial de către pandemia cu COVID-19. Împreună cu partenerii de dezvoltare au fost luate măsuri pentru oferirea suportului necesar pentru depășirea eventualelor consecințe negative asupra mediului fotbalistic din Republica Moldova. Întru asigurării bunei activități fotbalistice, managementul organizației în continuare monitorizează riscurile și incertitudinile cauzate de virusul COVID-19.

Incertitudini cu privire la conflictul armat din țara vecină - Ucraina

În legătură cu invazia militară a Federației Ruse în Ucraina din luna februarie 2022 în Republica Moldova este instaurat un nivel înalt de incertitudine socială și economică. Republica Moldova rămâne a fi una din cele mai afectate țări pe plan economic din cauza acestui conflict, astfel, indirect mediul fotbalistic de asemenea va fi afectat. Totuși managementul entității rămâne solidar cu cei care au de suferit în urma acestui conflict, iar FMF deține o poziție în care prioritară este tragedia umană.

